

## 1 システム概要

### 1. 1 システムの概要

ビジネス・マッチング・ステーションの概要は以下のとおりです。

#### ①取引マッチング

ビジネス・マッチング・ステーションには、「外注先を探している」、「仕事を受注したい」、「新規取引先を開拓したい」等の多様なニーズを有する企業が多数登録されており、常に最新の発注情報等が掲載されております。

#### ②ビジネスパートナー検索

加工技術、保有設備、所在地等のキーワードを用いて、御社が求める企業を絞り込んで検索することができます。

#### ③自社情報のPR

御社の得意とする技術や製品等を、写真等を用いてPRすることができます。

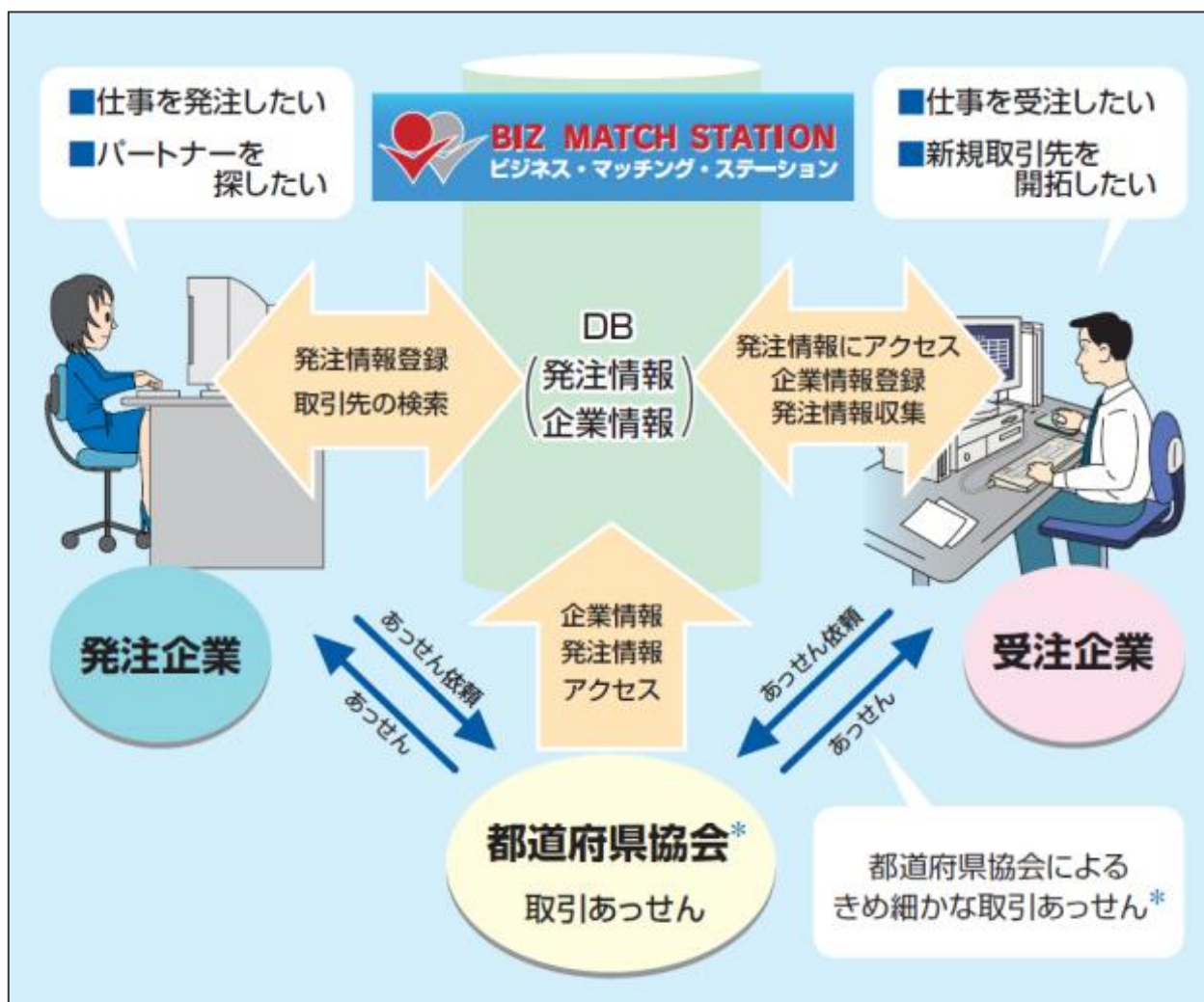
#### ④全国の都道府県協会の支援

オンライン利用に加え、都道府県協会が取引マッチングをサポートします。

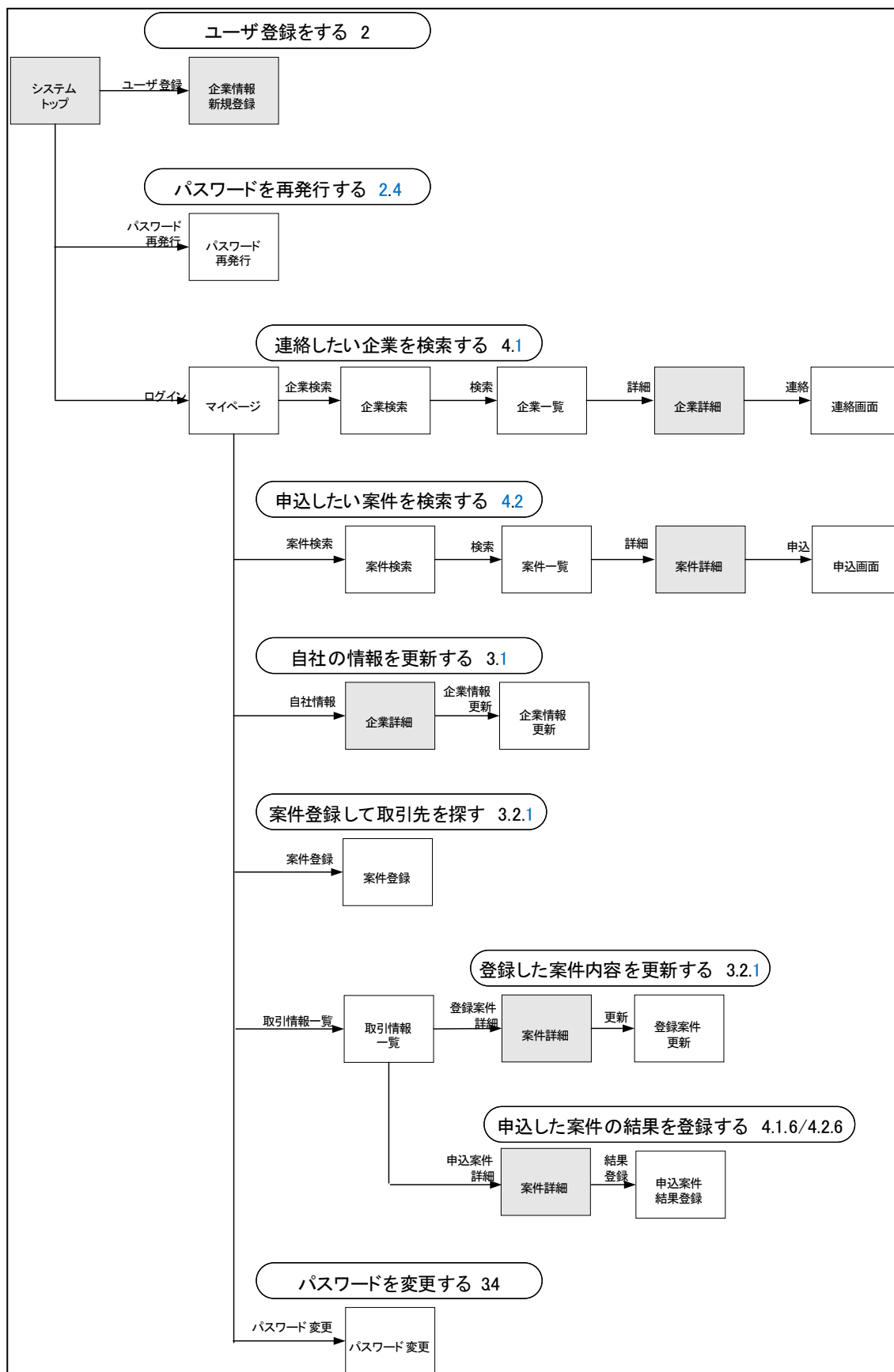
ビジネス・マッチング・ステーションをご利用いただくためのパソコン環境のうち OS (Operating System) は、Windows 7 (日本語版)を推奨いたします。

また、ブラウザは Internet Explorer 11 を推奨いたします。

1. 2 機能概要図



1.3 サイト構成



数字は説明している章

1. 4 基本的事項

1. 4. 1 ユーザ区分について

本システムのユーザ区分としては、「正会員企業」、「仮会員企業」、「非会員企業」に分かれます。企業が会員になるにはシステムを利用した会員登録が必要となります。

本システムはユーザ区分によって以下のようにできることが異なります。

機能		ユーザ区分		
		正会員企業	仮会員企業	非会員企業
ログイン	システムログイン	○	○	×
検索・参照	企業情報・案件情報検索	○	○	○
	検索結果一覧参照	○	○	○
	企業情報・案件情報参照	○	○	×
登録・更新・申込 * 1	企業情報登録	○	○	×
	案件情報登録	○	×	×
	企業情報更新	○	○	×
	案件情報更新	○	×	×
	企業情報・案件情報申込	○	×	×
その他	パスワード変更・再発行	○	×	×
	取引結果入力依頼	○	×	×

正会員企業は自社情報の登録、自社の企業情報・案件情報の更新、自社からの申込、取引結果入力依頼案内の受取が可能です。

### 1. 4. 2 会員登録の流れ

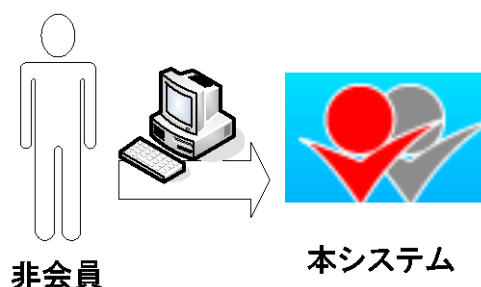
企業が会員になるにはシステムを利用した会員登録が必要となります。会員登録時は仮会員となります。その後正会員になるためには企業審査が必要となります。

基本的にはインターネット経由で登録しますが、インターネット環境やメールアドレスがない場合は、所在地の都道府県協会へご相談下さい。

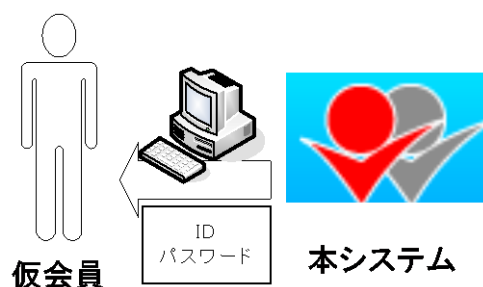
以下に会員登録の流れを記載します。

#### ① インターネット経由で登録する方法

1. 企業が本システムを利用して企業登録をします。



2. IDは画面へ表示、パスワードはメール送付により通知され、企業は仮会員となります。



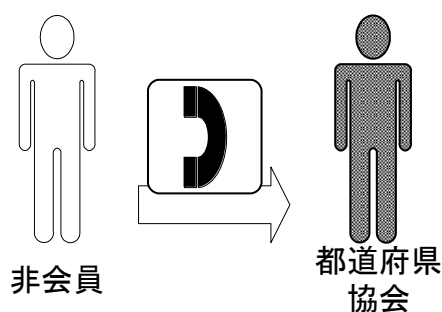
3. 全取協は企業登録から1週間程度で当該企業の審査を行い、正会員と認めた場合は正会員に更新します。正会員として登録された旨はメールによって伝達されます。

\* 企業審査の結果、正会員と認めなかった場合には取消されます。その旨はメールによって伝達されます。



② 都道府県協会に登録依頼する方法

1. 所在地の都道府県協会へご相談ください。



所在地の都道府県協会一覧は以下のとおりです。

機関名	郵便	所在地	TEL	FAX
(公財) 北海道中小企業総合支援センター	060-0001	札幌市中央区北1条西2-2 経済センタービル9階	011-232-2406	011-232-2011
(公財) 21 あおもり産業総合支援センター	030-0801	青森市新町二丁目4-1 青森県共同ビル7階	017-775-3234	017-721-2514
(公財) いわて産業振興センター	020-0857	盛岡市北飯田2-4-26 岩手県先端科学技術研究センター2階	019-631-3822	019-631-3830
(公財) みやぎ産業振興機構	980-0011	仙台市青葉区上杉一丁目14-2 宮城県商工振興センター3階	022-225-6637	022-263-6923
(公財) あきた企業活性化センター	010-8572	秋田市山王三丁目1-1 秋田県庁第2庁舎2階	018-860-5623	018-863-2390
(公財) 山形県企業振興公社	990-8580	山形市城南町一丁目16-1 霞城セントラルビル13階	023-647-0662	023-647-0666
(公財) 福島県産業振興センター	960-8053	福島市三河南町1番20号 コラッセふくしま内	024-525-4077	024-525-4079
(公財) 茨城県中小企業振興公社	310-0801	水戸市桜川二丁目2-35 茨城県産業会館9階	029-224-5317	029-227-2586
(公財) 栃木県産業振興センター	321-3226	宇都宮市ゆいの杜1丁目5番40号 とちぎ産業創造プラザ内	028-670-2603	028-670-2611
(公財) 群馬県産業支援機構	379-2147	前橋市亀里町884-1 群馬産業技術センター内	027-265-5011	027-265-5075
(公財) 埼玉県中小企業振興公社	330-8669	さいたま市大宮区桜木町1-7-5 ソニックシティビル10階	048-647-4086	048-645-3286
(公財) 千葉県産業振興センター	261-7123	千葉市美浜区中瀬2-6-1 WBGマリブイースト23階	043-299-2654	043-299-3411
(公財) 東京都中小企業振興公社	101-0025	千代田区神田佐久間町1-9 東京都産業労働局秋葉原庁舎	03-3251-7883	03-3251-7796
(公財) 神奈川中小企業センター	231-0015	横浜市中区尾上町5-80 神奈川中小企業センタービル	045-633-5067	045-633-5068
(公財) にいがた産業創造機構	950-0078	新潟市万代島5番1号 万代島ビル10階	025-246-0056	025-246-0030
(公財) 長野県中小企業振興センター	380-0928	長野市若里一丁目18番1号 長野県工業技術総合センター3階	026-227-5803	026-227-6086
(公財) やまなし産業支援機構	400-0055	甲府市大津町2192-8 アイメッセ山梨3階	055-243-1888	055-243-1890
(公財) 静岡県産業振興財団	420-0853	静岡市追手町44-1 静岡県産業経済会館4階	054-273-4433	054-251-3024
(公財) あいち産業振興機構	450-0002	名古屋市中村区名駅4-4-38 愛知県産業労働センター内	052-715-3068	052-563-1431
(公財) 岐阜県産業経済振興センター	500-8505	岐阜市藪田南5-14-53 県民ふれあい会館10階	058-277-1092	058-277-1095
(公財) 三重県産業支援センター	514-0004	津市栄町一丁目891 三重県合同ビル5階	059-228-7283	059-226-4957
(公財) 富山県新世紀産業機構	930-0866	富山市高田527番地 情報ビル内	076-444-5603	076-444-5642
(公財) 石川県産業創出支援機構	920-8203	金沢市鞍月二丁目20番地 石川県地場産業振興センター新館内	076-267-1140	076-268-4911
(公財) ふくい産業支援センター	910-0296	坂井市丸岡町熊堂第3号7-1-16 福井県産業情報センター4階	0776-67-7407	0776-67-7429
(公財) 滋賀県産業支援プラザ	520-0806	大津市打出浜2番1号 コラボしが21・2階	077-511-1413	077-511-1418
(公財) 京都産業21	600-8813	京都市下京区中堂寺南町134 京都府産業プラザ内	075-315-8590	075-315-9240
(公財) 奈良県地域産業振興センター	630-8031	奈良市柏木町129-1 奈良県産業振興総合センター内	0742-36-8312	0742-36-4010
(公財) 大阪産業振興機構	577-0011	東大阪市荒北1-4-17 クリエーション・コア東大阪内	06-6748-1144	06-6745-2362
(公財) ひょうご産業活性化センター	650-0044	神戸市中央区東川崎町1丁目8番4号 神戸市産業振興センター1階・2階・7階	078-977-9070	078-977-9102
(公財) わかやま産業振興財団	640-8033	和歌山市本町二丁目1番 フォルトワジマ6階	073-432-3412	073-432-3314

機関名	郵便	所在地	TEL	FAX
(公財) 鳥取県産業振興機構	689-1112	鳥取市若葉台南 7-5-1	0857-52-6703	0857-52-6673
(公財) しまね産業振興財団	690-0816	松江市北陵町 1 番地 テクノアークしまね内	0852-60-5114	0852-60-5105
(公財) 岡山県産業振興財団	701-1221	岡山市芳賀 5301 テクノポート岡山市内	086-286-9670	086-286-9671
(公財) ひろしま産業振興機構	730-0052	広島市中区千田町三丁目 7-47 広島県情報プラザ内	082-240-7703	082-242-8627
(公財) やまぐち産業振興財団	753-0077	山口市熊野町 1 番 10 号 NPYビル 10 階	083-922-3700	083-921-2013
(公財) とくしま産業振興機構	770-0865	徳島市南末広町 5 番 8-8 号	088-654-0102	088-653-7910
(公財) かがわ産業支援財団	761-0301	高松市林町 2217 番地 15 香川産業頭脳化センター2 階	087-868-9904	087-869-3710
(公財) えひめ産業振興財団	791-1101	松山市久米窪田町 487-2 テクノプラザ愛媛別館内	089-960-1102	089-960-1107
(公財) 高知県産業振興センター	781-5101	高知市布師田 3992-2 高知県中小企業会館 2 階	088-845-6600	088-846-2556
(公財) 福岡県中小企業振興センター	812-0046	福岡市博多区吉塚本町 9-15 中小企業振興センタービル 6 階	092-622-6680	092-624-3300
(公財) 佐賀県地域産業支援センター	849-0932	佐賀市鍋島町八戸溝 114	0952-34-4416	0952-34-4412
(公財) 長崎県産業振興財団	850-0862	長崎市出島町 2-11 出島交流会館 6 階	095-820-8860	095-823-0009
(公財) くまもと産業支援財団	861-2202	上益城郡益城町大字田原 2081-10 熊本県テクノポリスセンター内	096-289-2437	096-286-2938
(公財) 大分県産業創造機構	870-0037	大分市東春日町 17-20 ソフトパークセンタービル 1 階	097-534-5019	097-538-8407
(公財) 宮崎県産業振興機構	880-0303	宮崎市佐土原町東上那珂 16500 番地 2	0985-74-3850	0985-74-3950
(公財) かごしま産業支援センター	892-0821	鹿児島市名山町 9-1 鹿児島県産業会館 2 階	099-219-1274	099-219-1279
(公財) 沖縄県産業振興公社	901-0152	那覇市小禄 1831-1 沖縄産業支援センター4 階	098-859-6237	098-859-6233

### 1. 4. 3 公開区分について

本システムの企業の公開区分としては、「公開」「一部非公開」「非公開」、案件の公開区分としては「公開」「非公開」があります。公開区分によって他企業から閲覧される内容が異なります。それぞれの特徴は下記となります。

#### 企業情報の公開区分

##### ① 公開企業

登録した情報は『ユーザ ID』『申込者氏名』など一部の非公開情報を除き全て公開されます。公開企業が登録した案件は公開案件となります。他企業が登録した公開案件に申込できます。

##### ② 一部非公開企業

『ユーザ ID』などの非公開情報に加え、『電話番号』や『E-mail アドレス』などの連絡先の情報が非公開になります。一部非公開企業が登録した案件は公開案件となります。他企業が登録した公開案件に申込できます。

##### ③ 非公開企業（インターネット環境が未整備等の場合のみ対象）

企業からは検索・参照されません。また、インターネット経由の登録・更新ができません。非公開企業は自分で案件を登録することができません。都道府県協会・全取協が代理で案件を登録することはできますが、非公開案件となります。非公開企業は自分で案件に申込することができません。都道府県協会・全取協が代理で案件に申込することはできます。

#### 案件情報の公開区分

##### ① 公開案件

登録した情報は『特記事項』『取消理由』など一部の非公開情報を除き全て公開されます。

##### ② 非公開案件（インターネット環境が未整備等の場合のみ対象）

企業から検索はされますが参照はされません。また、システム上誰からも申込を受付けられません。申込をする場合は都道府県協会・全取協による電話等での代理申込が必要になります。

各項目の詳細に関しては 3. 1. 2 基本情報登録の項目一覧を参照ください。



#### 1. 4. 4 受発注区分について

本システムの企業の受発注区分としては「発注企業」「受注企業」「受発注企業」、案件の受発注区分としては「受注案件」「発注案件」があります。それぞれの特徴は下記となります。

##### ・ 企業情報の受発注区分

###### ① 発注企業

主に仕事を発注する企業です。企業登録時は基本情報のみ登録します。

###### ② 受注企業

主に仕事を受注する企業です。企業登録時に『保有設備』や『加工分類』などの追加情報を要求されます。

###### ③ 受発注企業

発注及び受注の両方を行う企業です。企業登録時に『保有設備』や『加工分類』などの追加情報を要求されます。

##### ・ 案件情報の受発注区分

###### ① 発注案件

仕事を発注したい具体的な要件を登録します。発注したい仕事内容や受注企業に希望する条件を記載します。なお、受注企業が発注案件を登録することも可能です。

###### ② 受注案件

仕事を受注したい具体的な要件を登録します。より積極的に技術力、製品力をPRしたい場合に記載します。なお、発注企業が受注案件を登録することも可能です。

#### 1. 4. 5 振興機関登録のマークについて

企業情報には『振興機関登録』という項目があります。都道府県協会に登録している企業には振興機関登録のマークがついております。

#### 1. 4. 6 メール送信について

本システムにデータを登録、更新等した際には、確認のためにメール送信をします。送信するタイミングと送信するユーザは下記のようになっています。

案件を登録した場合、希望地域の都道府県協会宛にもメールが送信されますことをご了承ください。

機能	宛先	企業（申込者）	希望地域の都道府県協会
企業情報登録		○	—
企業情報更新		○	—
案件情報登録 ※「受発注区分：発注情報」のみ		○	○
企業情報・案件 情報申込	申込企業	○	—
	申込先企業	○	—

#### 1. 4. 7 海外企業への情報公開について

受発注区分にて「受注企業」、又は「受発注企業」を選択し、海外企業への情報公開希望で「希望する」にチェックを行うと、御社の企業情報・受注案件情報が海外企業へ公開され、海外企業からの取引申込を受け付けることが可能となります。また、海外企業が登録している発注案件へ取引申込が可能となります。

## 1. 5 共通補足

### 1. 5. 1 パンくずナビについて

#### ① パンくずナビとは

パンくずナビとは、画面左上部に表示される画面名を示します。

画面を遷移した順に表示を行います。但し子画面（別ウインドウが開く）の場合は、パンくずナビは表示されません。

#### ② パンくずナビでの遷移方法

青文字にて表示されている画面名を、クリックすることで、各画面に戻ることが可能です。

青文字にて表示されている画面名を、クリックすることで、各画面に戻ることが可能です。

青文字にて表示されている画面名は現在の画面を表し、戻ることはできません。

## 1. 5. 2 一覧画面でのページ移動について

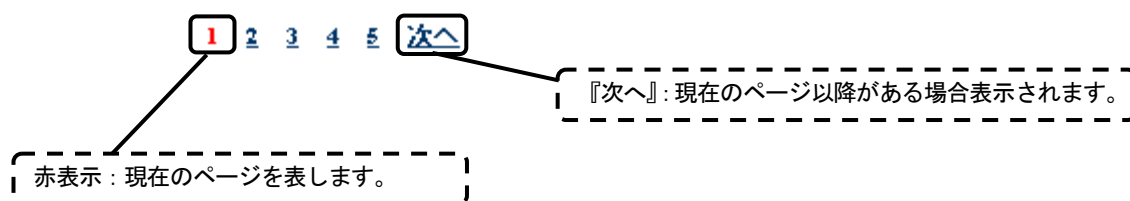
### ① 一覧画面での表示件数について

各種一覧画面では1ページに表示する件数を最大20件とし、20件を超えた場合は画面下部にページ移動リンクを表示します。

### ② 操作方法

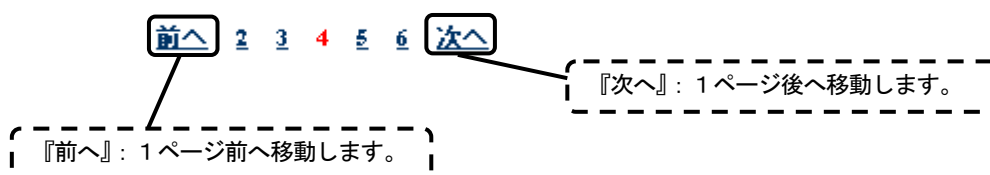
初期表示時

各ページ移動を行う場合は、リンクのついている数字をクリックします。又は、『次へ』をクリックします。



### ③ 『前へ』『次へ』リンク

『次へ』をクリックすると、次ページへ移動します。『前へ』をクリックすると、前ページへ移動します。



### 1. 5. 3 NowLoadingメッセージについて

#### ① 機能概要

NowLoadingとは、各種検索・照会・登録・更新などを行う際に表示されます。メッセージは以下の処理が完了するまで表示され、その間は各種ボタン、リンクなどは使用できません。

- ・「検索」：検索対象情報を検索／表示するまで
- ・「照会」：対象情報を表示するまで
- ・「登録・更新」：入力情報の登録・更新が完了するまで



### 1. 5. 4 ログアウトについて

#### ① ログアウトについて

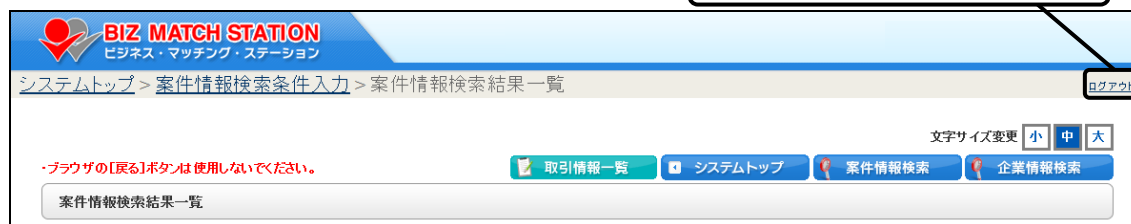
本システムを終了する場合に利用します。

#### ② 操作方法

初期画面

メニュー画面または、各画面（確認画面を除く）の右上部にある『ログアウト』をクリックします。（子画面（別ウインドウ）の場合は表示しません。）

1. 『ログアウト』をクリックします。



#### ③ ログアウト画面

メッセージが表示され、画面中央にある、『閉じる』ボタンをクリックして終了します。



## 1. 5. 5 エラー画面について

### ① 機能概要

本システム内で障害が発生した、タイムアウト等のエラーが発生した場合に、システムエラー画面、または不正アクセス画面が表示されます。

#### ・システムのタイムアウトについて

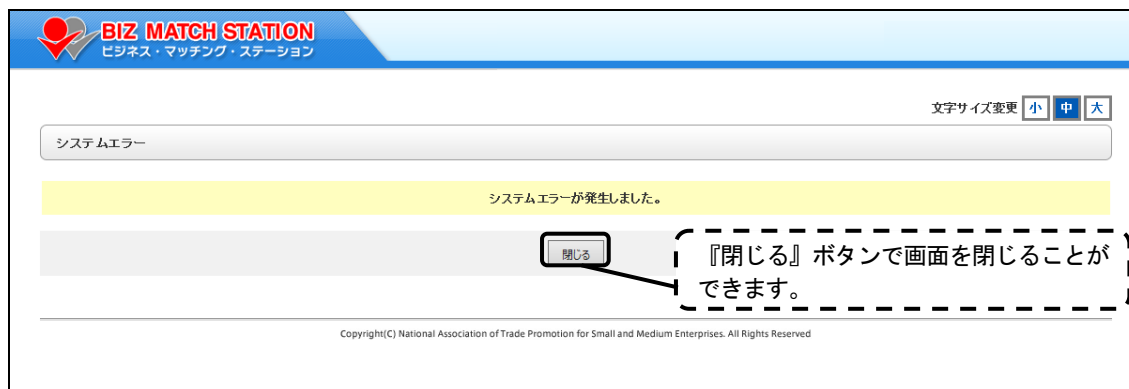
企業情報登録・更新、案件情報登録・更新は180分以内に行う必要があります。途中で『登録』又は『更新』ボタンをクリックして下さい。

タイムアウトした場合は下記の画面が表示され、画面上の情報が保存されません。再度、登録・更新を行って下さい。

※タイムアウト以外の理由でエラーが発生する場合は全取協管理者に連絡下さい。

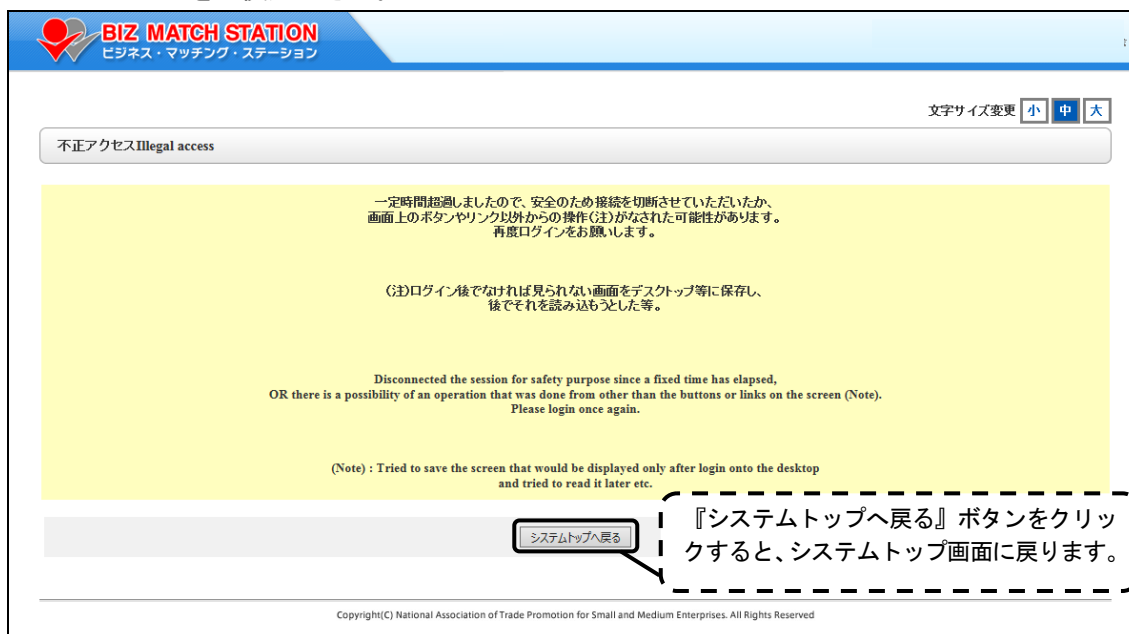
#### ・システムエラー画面

『閉じる』ボタンをクリックし、再度、本システムをご使用下さい。



#### ・不正アクセス画面

『システムトップへ戻る』ボタンをクリックし、ログイン前のシステムトップ画面から本システムをご使用下さい。



## 1. 5. 6 小中大ボタンについて

### ① 機能概要

小中大ボタンとは、画面右上部に表示されるボタン名を示します。

表示画面内の文字サイズの拡大率を、小・中・大の3段階で変更することができます。

なお、初回利用時は「中」サイズに設定されています。

### ② 利用方法

変更したいサイズの文字をクリックします。

変更したサイズは、遷移先の画面やポップアップ画面でも継承されます。

ログアウト、又はタイムアウト等でログイン画面に戻った場合、文字サイズは「中」サイズにリセットされます。

